




LIETUVOS ALKOHOLIZMO IR PSICHOAKTYVUMŲ TYSEKIMO INSTITUTAS



LIETUVOS ALKOHOLIZMO IR PSICHOAKTYVUMŲ TYSEKIMO INSTITUTAS  
LITHUANIAN INSTITUTE FOR THE STUDY OF ALCOHOLISM AND ADDICTIONS

## NARKOTINIŲ IR PSICHOTROPINIŲ MEDŽIAGŲ VARTOJIMO PAPLITIMAS TARP LIETUVOS NAKTINIŲ KLUBŲ LANKYTOJŲ

FRUIT



## TYRIMO PRISTATYMAS

Penkių didžiųjų Lietuvos miestų naktinių klubų lankytojų tyrimas atliktas Narkotikų Kontrolės Departamento prie Lietuvos Respublikos Vyriausybės.

Tyrimo atlikėja: Rinkos analizės ir tyrimų grupė UAB „RAIT“.

Penkių didžiųjų Lietuvos miestų naktinių klubų lankytojų tyrimas atliktas Narkotikų Kontrolės Departamento prie Lietuvos Respublikos Vyriausybės. Tyrimo atlikėja: Rinkos analizės ir tyrimų grupė UAB „RAIT“.

Tyrimo tikslai:

Ištirti narkotinių medžiagų vartojimo paplitimą tarp naktinių klubų lankytojų;  
Įvertinti ryšius tarp tam tikros populiacijos demografinių bruožų ir narkotikų vartojimo įpročių.

Tyrimo laikas: 2008 kovo 26 – gegužės 11 d.

Parengiamosios telefoninės apklausos laikas: 2008 balandžio 1 – 6 d.

Bandomojo (pilotinio tyrimo laikas) – 2008 balandžio 11 – 12 d.

Klubų lankytojų apklausos laikas – 2008 balandžio 18 – 19 ir 25 – 26 d.

Tikslinė grupė: Vilniaus, Kauno, Klaipėdos, Šiaulių ir Panevėžio miestų naktinių klubų lankytojai.

Tyrimo instrumentas: NKD parengta anketa. Po bandomojo tyrimo (imtis 50 respondentų) anketa buvo adaptuota pagrindiniam tyrimui.

Tyrimo metodas: Anketinė apklausa savipildos būdu.

Tiriamoji visuma: 5 didžiųjų Lietuvos miestų naktinių klubų lankytojai.

Kvotos: pagal vietovę: Vilnius (220), Kaunas (110), Klaipėda (70), Šiauliai (50), Panevėžys (50).  
pagal lytį: 50% vyrų ir 50% moterų.

Imties dydis: 545 respondentai



## RESPONDENTŲ SOCIO – DEMOGRAFINIAI BRUOŽAI

		%	N
Lytis	Moteris	49,5	270
	Vyras	50,5	275
	Iš viso:	100,0	545

		%	N
Amžiaus grupė	Iki 21 m.	33,2	181
	22 - 25 m.	34,7	189
	Virš 25 m.	32,1	175
	Iš viso:	100,0	545

		%	N
Miestas	Klaipėda	13,4	73
	Vilnius	41,8	228
	Šiauliai	10,8	59
	Kaunas	22,9	125
	Panevėžys	11,0	60
	Iš viso:	100,0	545



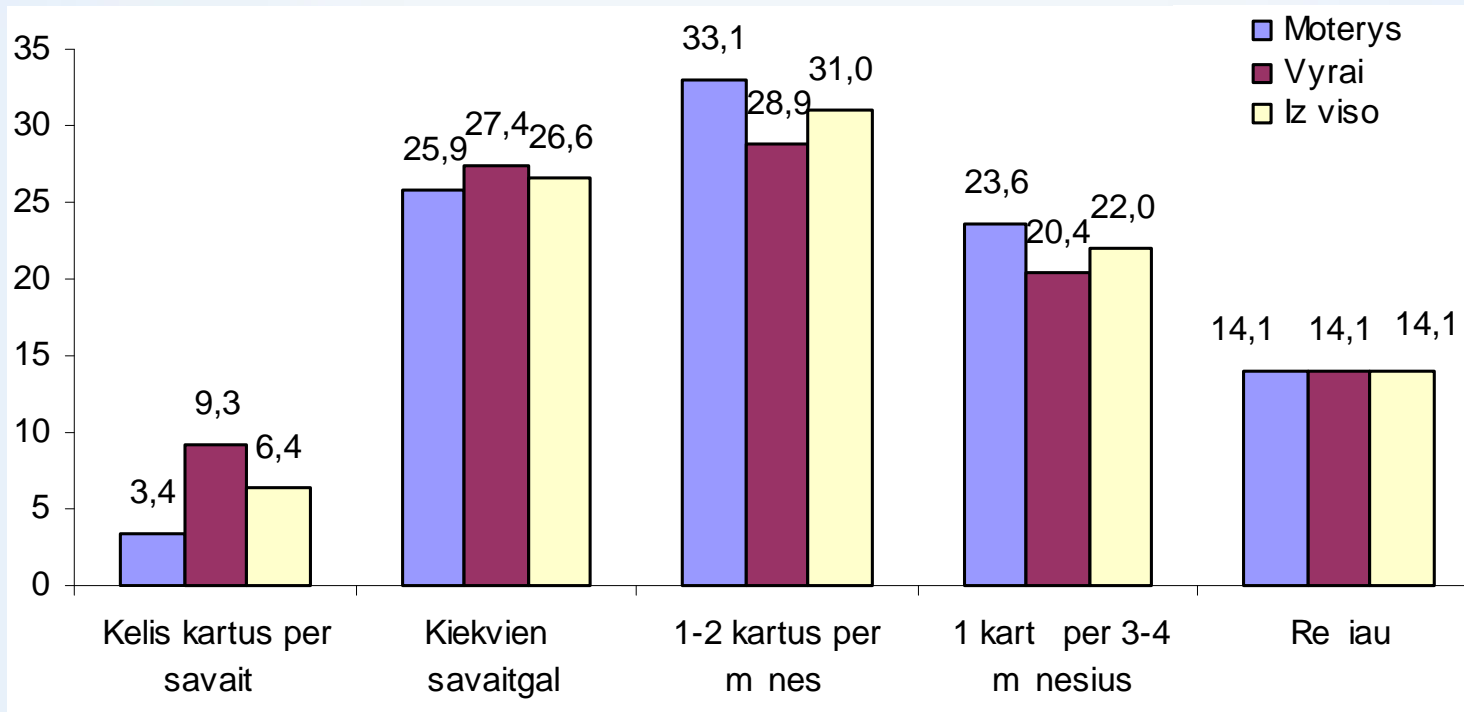
## RESPONDENTŲ SOCIO – DEMOGRAFINIAI BRUOŽAI

		%	N
<b>Išmokslinimas</b>	<b>Nebaigtas pagrindinis, pagrindinis</b>	2,6	14
	<b>Nebaigtas vidurinis; profesinis išsilavinimas</b>	7,3	40
	<b>Vidurinis, specialusis vidurinis</b>	30,6	167
	<b>Nebaigtas aukštasis (nors du pilni metai)</b>	32,3	176
	<b>Aukštasis (bakalauro, magistro ar daktaro laipsnis)</b>	26,6	145
	<b>Nenurodė</b>	0,6	3
	<b>Iš viso:</b>	100,0	545
		%	N
<b>Pagrindinis užsiėmimas</b>	<b>Dirba</b>	66,6	363
	<b>Studijuoja</b>	42,2	230
	<b>Mokosi</b>	8,8	48
	<b>Bedarbis</b>	1,1	6
	<b>Nenurodė</b>	0,6	3
		%	N
<b>Asmeninės išlaidos per savaitgalį</b>	<b>Iki 50 LT.</b>	13,9	76
	<b>51 - 100 LT.</b>	27,9	152
	<b>101 - 200 LT.</b>	25,1	137
	<b>201 - 300 LT.</b>	9,9	54
	<b>Virš 300 LT.</b>	13,4	73
	<b>Nenurodė</b>	9,7	53
	<b>Iš viso:</b>	100,0	545



## NAKTINIŲ KLUBŲ POPULIARUMAS (N=533)

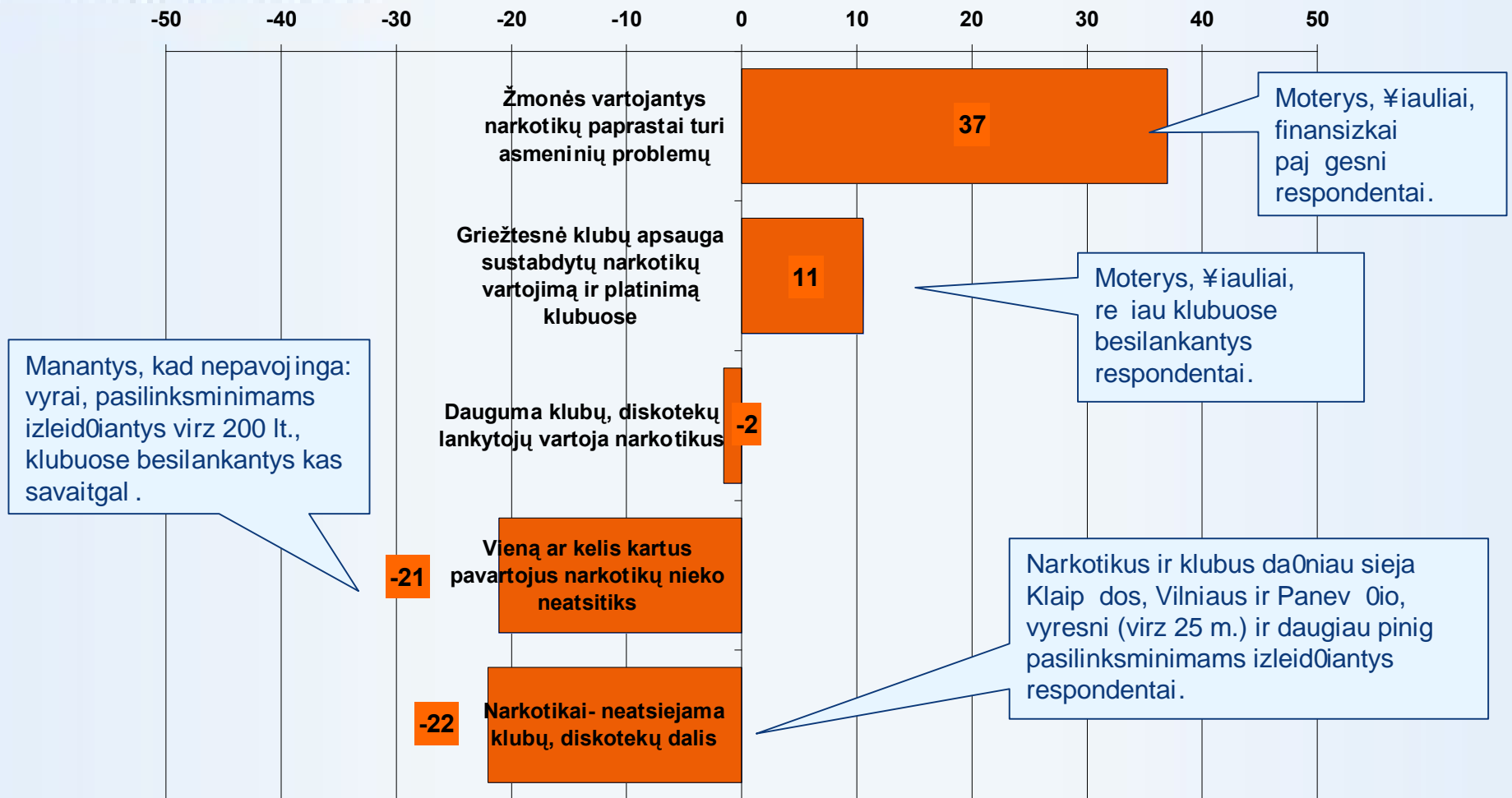
1 Kaip dažnai lankotės naktiniame klube? Proc.



1 31% klubuose lankosi 1 – 2 kartus mėnesyje, likusieji į klubus eina 3 – 4 kartus metuose. Dažniau į naktinius klubus eina vyrai, jaunesni, finansiškai pajėgesni (pagal savaitgaliais išleidžiamą pinigų sumą), besimokantys respondentai.



# POŽIŪRIS Į NARKOTIKUS IR NARKOTIKUS NAKTINIUOSE KLUBUOSE (N=545)

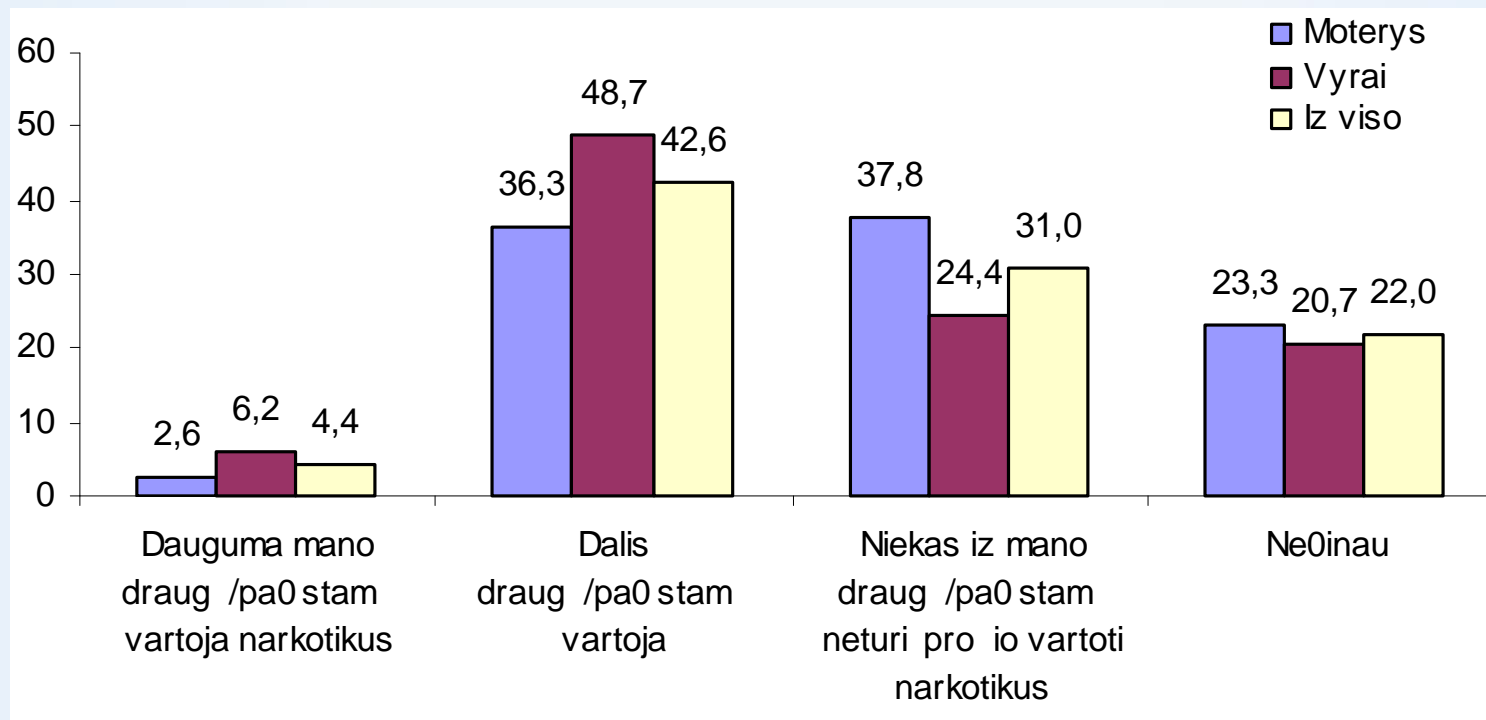


\*Eurostat ir Lietuvos Statistikos departamento naudojamas metodas vartotojų patenkinimui matuoti (= (sutinku% - 1/2% labiau sutinku, nei nesutinku%) / (1/2% labiau nesutinku, nei sutinku% + nesutinku%)). Teoriškai šis indeksas gali svyruoti nuo minus 100 iki plus 100. Teigiami balai reikšmingai pritarimą, neigiami - nepritarimą.



## VARTOJANTYS DRAUGAI (N=545)

Ar Jūs turite draugų, pažįstamų kurie vartoja narkotikus? Proc.

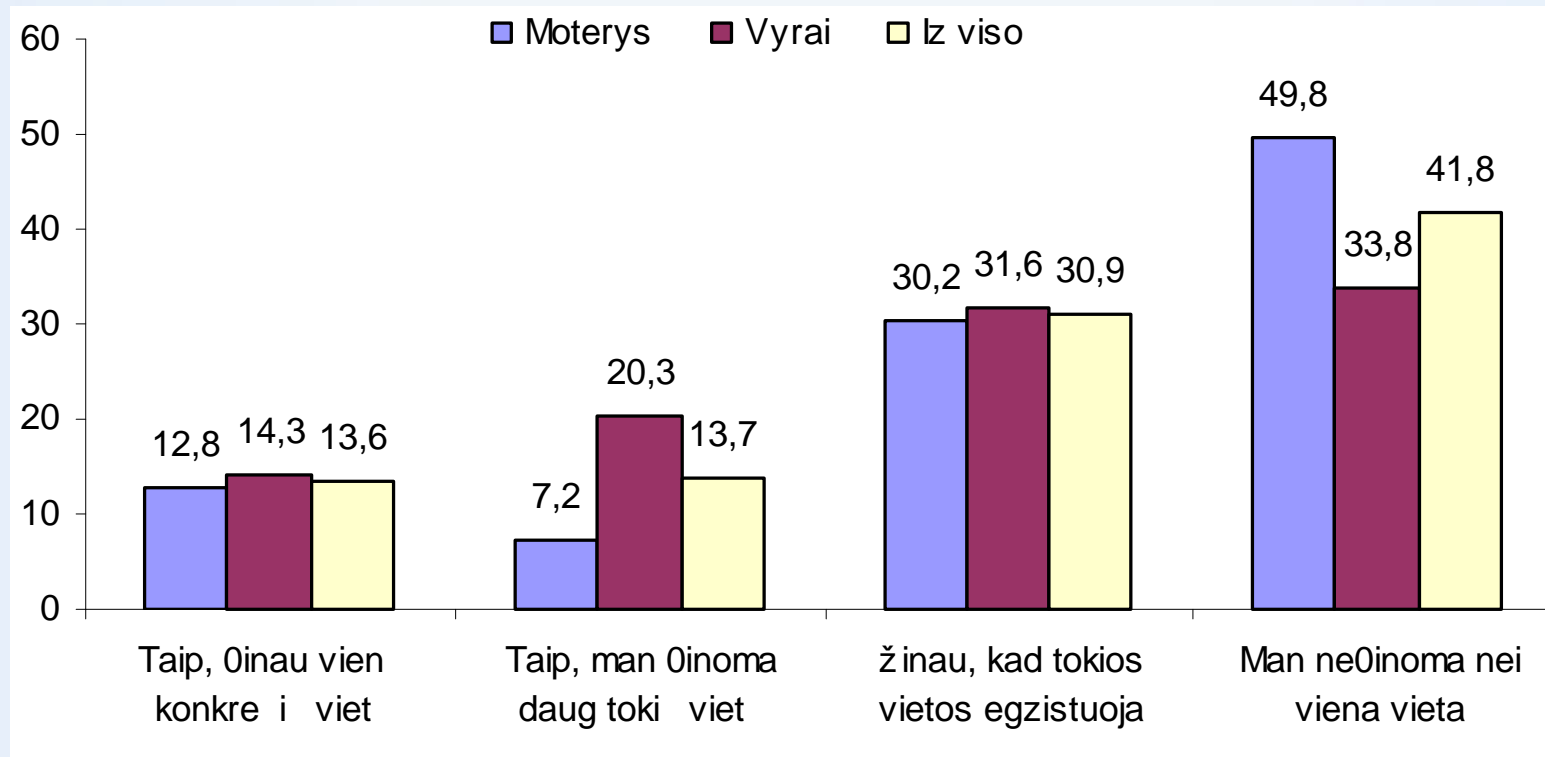


**Pagal demografinius bruožus, didesnė pažįstamųjų rate turinčiųjų narkotikus vartojančių asmenų yra vyrai, 22 – 25 m amžiaus, finansiškai pajėgesni (savaitgalio pasilinksminimų išlaidos virš 200 lt.), Vilniaus ir Panevėžio respondentai.**



## NARKOTIKŲ ĮSIGIJIMO VIETOS (N=531)

Ar Jums yra žinomos kokios nors vietos kuriose būtų platinami/parduodami narkotikai Jūsų gyvenamoje vietovėje? Proc.



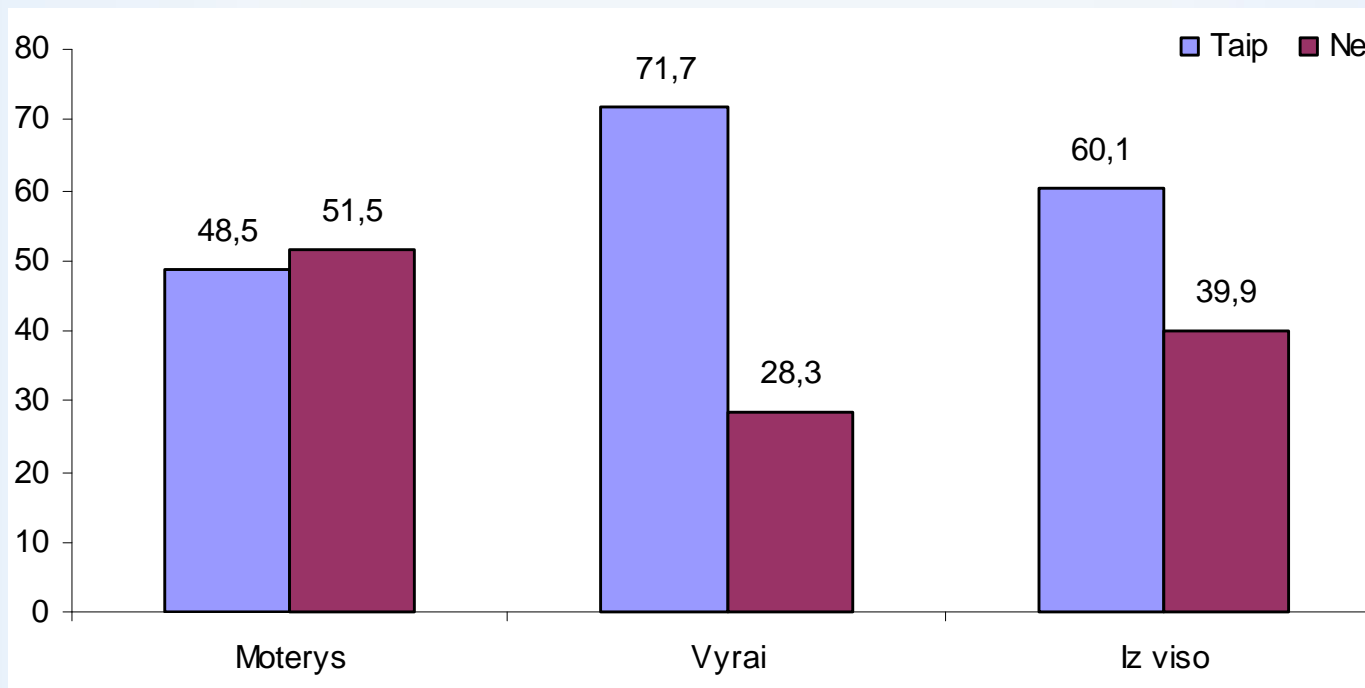
Apie narkotikų įsigijimo vietas geriau informuoti buvo vyrai, Vilniečiai, daugiau kaip 200 lt. per savaitę išleidžiantys ir daugiau klubuose besilankantys respondentai.

\*Žinantieji vidutiniškai galėjo nurodyti 4 vietas.



## SIŪLYMAI IŠBANDYTI NARKOTIKUS (N=537)

Ar Jums kada nors kas nors yra siūlęs pabandyti narkotikų? Proc.



Dažniau narkotikais siūlyta vyrams, 22 - 25 m. amžiaus, daugiau pinigų pasilinksminimams išleidžiantiems, dažniau klubuose besilankantiems, Vilniaus ir Klaipėdos respondentams.



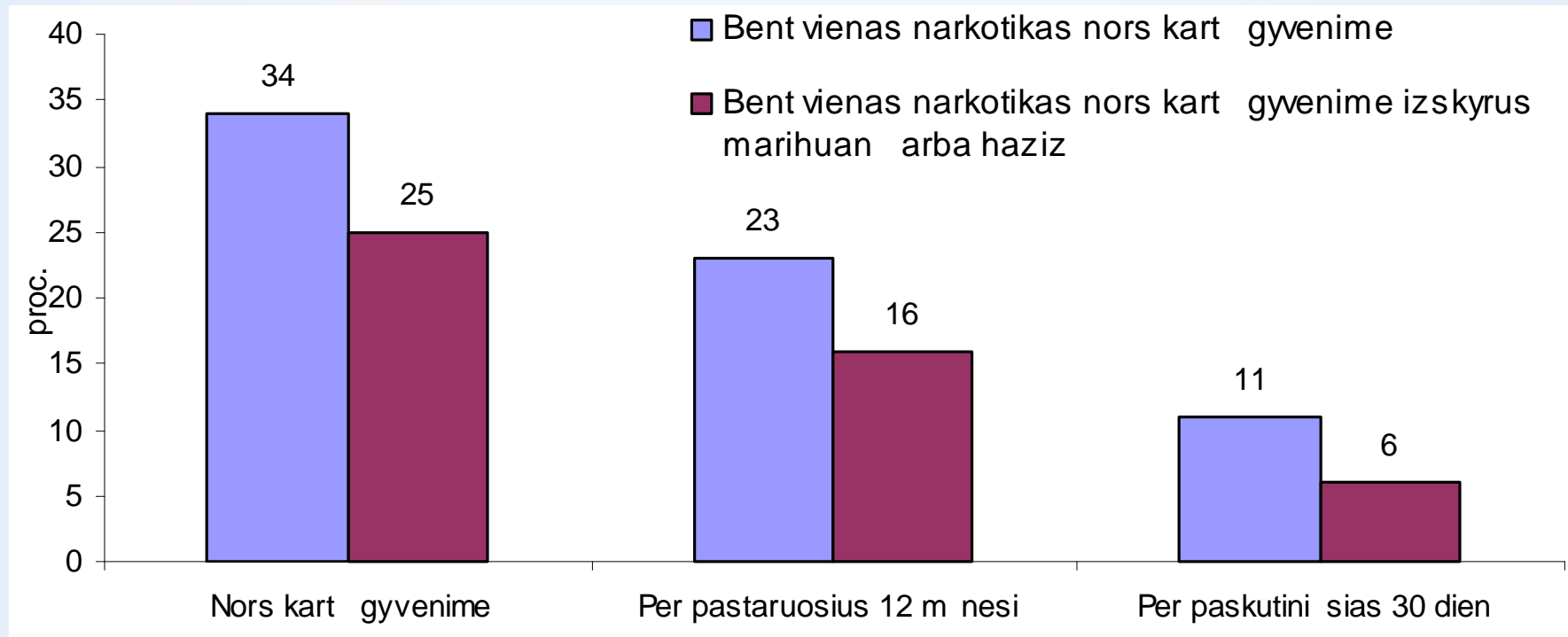
# Narkotikų vartojimas

**\*Skaičiuoti suminiai narkotikų vartojimų atvejai pagal NKD pateiktus rodiklius:**

- ❗ 1. Vartojimas bent kartą gyvenime (life time prevalence – LTP)**
- ❗ 2. Vartojimas bent kartą per praėjusius metus (last year prevalence – LYP)**
- ❗ 3. Vartojimas bent kartą per praėjusį mėnesį (last month prevalence – LMP)**
  
- ❗ "Bent vienas narkotikas" – tai bent viena iš šių medžiagų:  
marihuana arba hašišas, amfetaminas arba metamfetaminas, LSD,  
haliucinogeniniai grybai, ketaminas, rohypnolis, bazas, kokainas, krekas,  
heroinas, ekstazi ir GHB.**



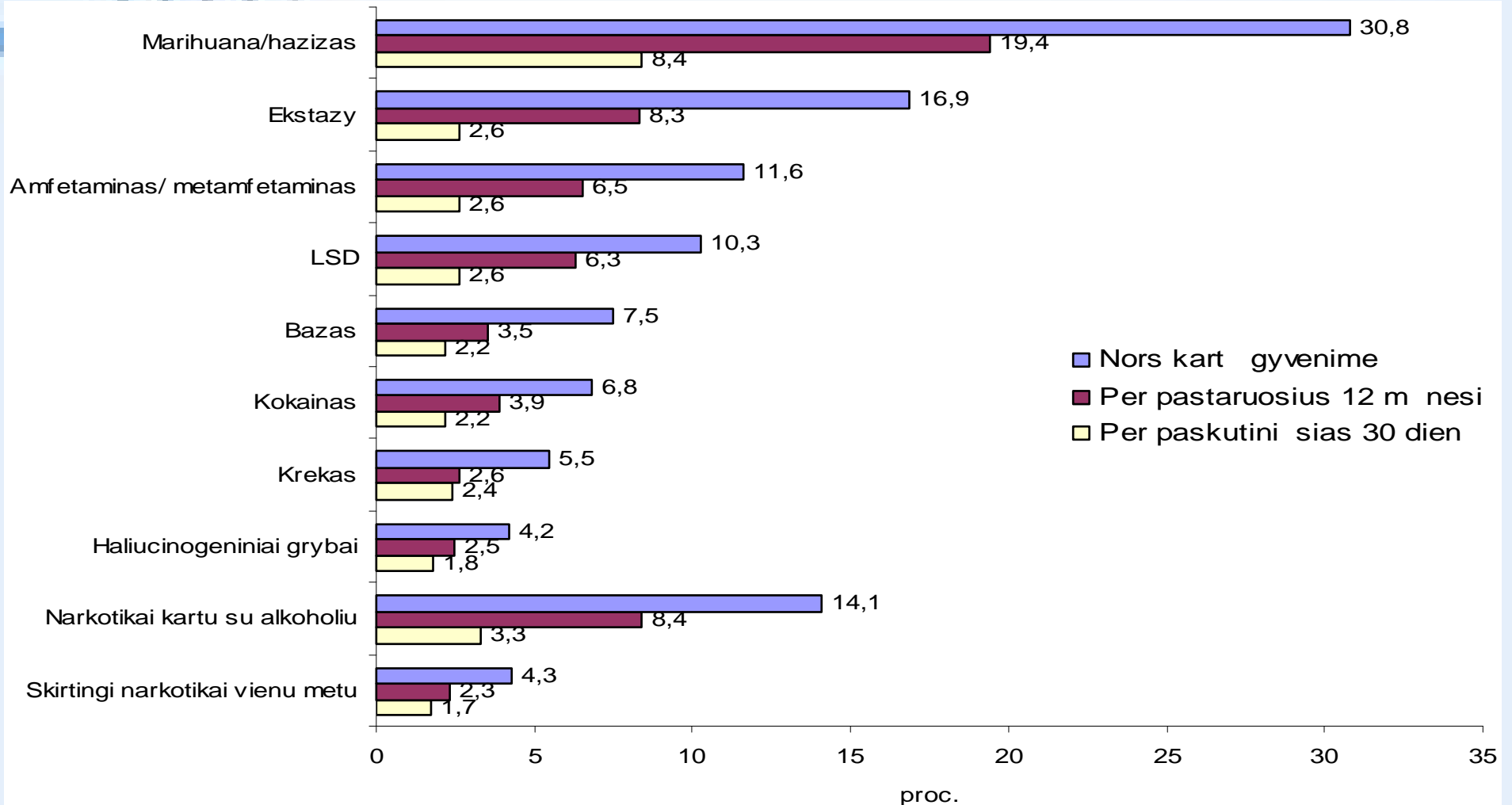
## Narkotikų vartojimo paplitimas



**Dažniau narkotikus vartoja vyrai, vyresni kaip 22 m. amžiaus, dirbantys, finansiškai pajėgesni ir dažniau naktiniuose klubuose besilankantys Vilniuje ir Klaipėdoje gyvenantys respondentai.**



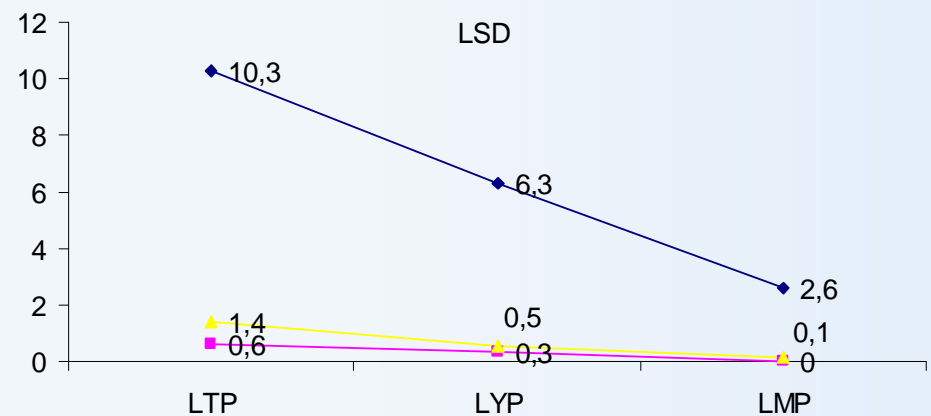
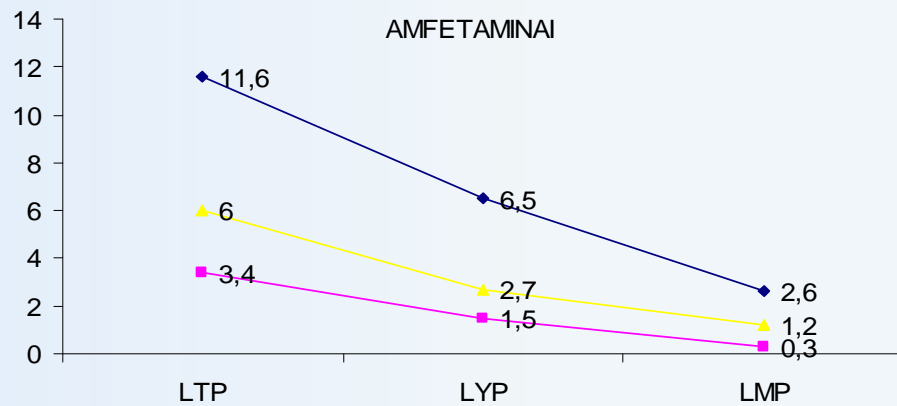
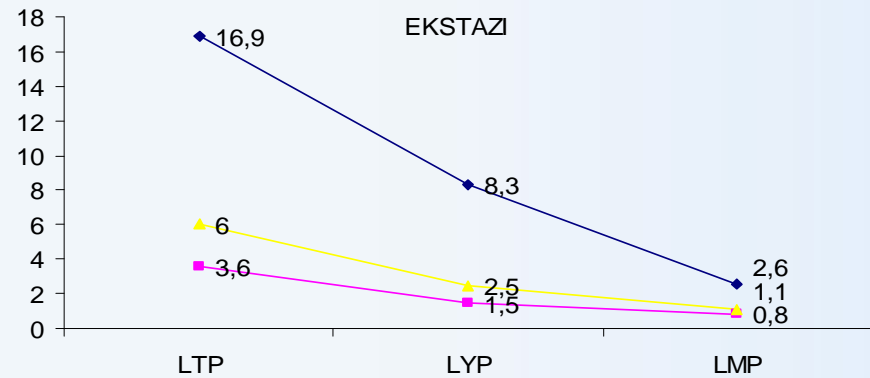
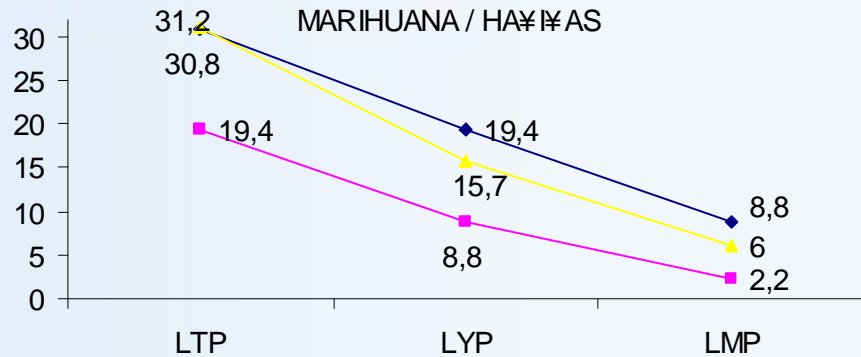
## Narkotikų vartojimo paplitimas pagal narkotikų rūšį



Visų minėtų narkotikų rūšių pagrindiniai vartotojai yra vyrai, dirbantys, per savaitgalį didesnes pinigų sumas išleidžiantys ir dažniau klubuose besilankantys, respondentai. Didesnis narkotinių medžiagų vartojimo paplitimas – Vilniaus ir Klaipėdos miestuose.



## Narkotikų vartojimo paplitimas pagal narkotikų rūšį, skirtingų tyrimų duomenimis (proc.)

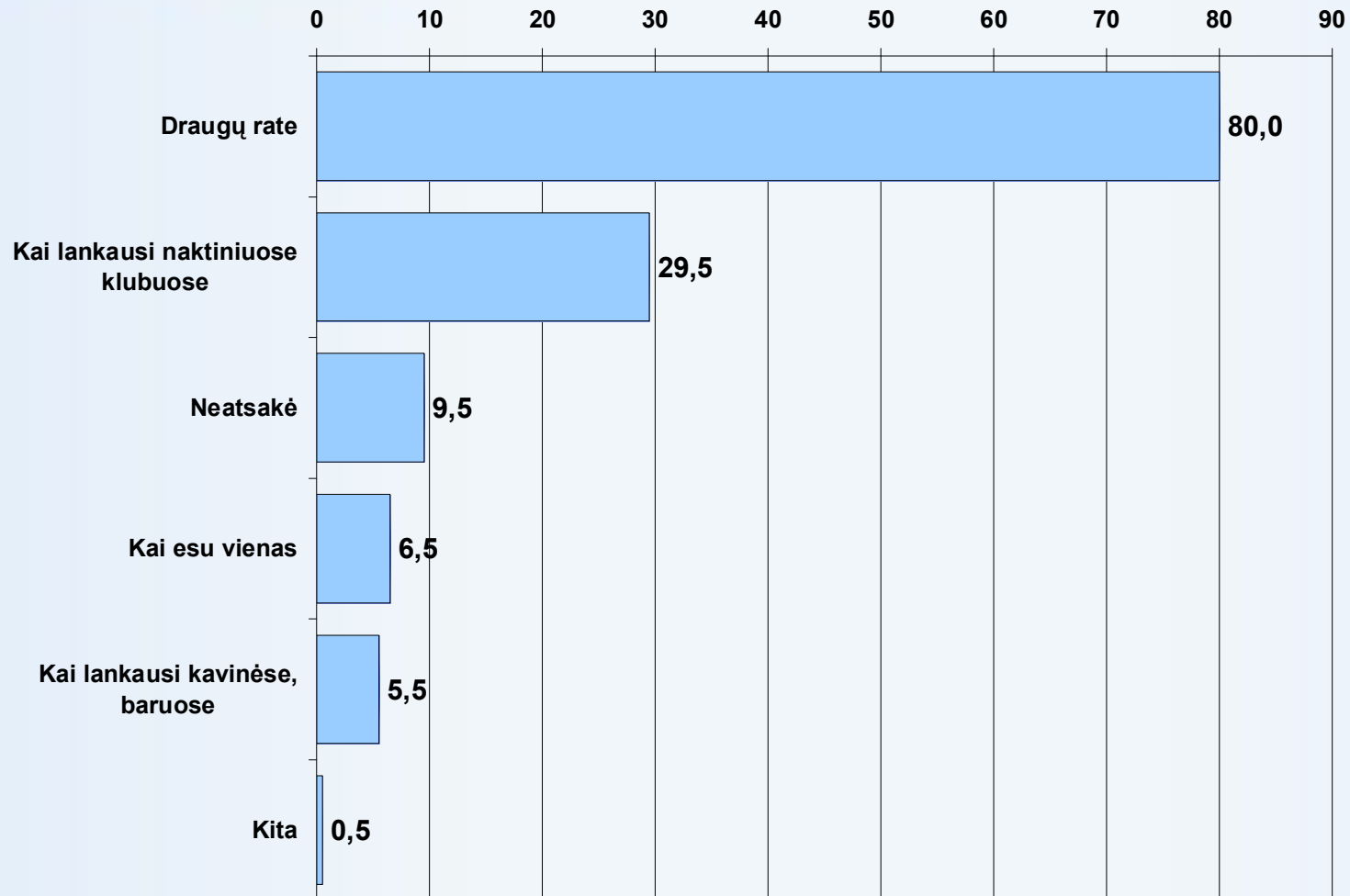


- ◆ Narkotini ir psichotropini medžiagų vartojimo paplitimas tarp naktinių klubų lankytojų
- Psichoaktyvių medžiagų vartojimo paplitimas Lietuvoje 2004
- ▲ Psichoaktyvių medžiagų vartojimo paplitimas tarp Lietuvos aukštųjų mokyklų studentų



## NARKOTIKŲ VARTOJIMO APLINKA (N=200)

1 Su kuo ir kokiose situacijose Jūs pabandėte arba turite įprotį vartoti narkotikus?



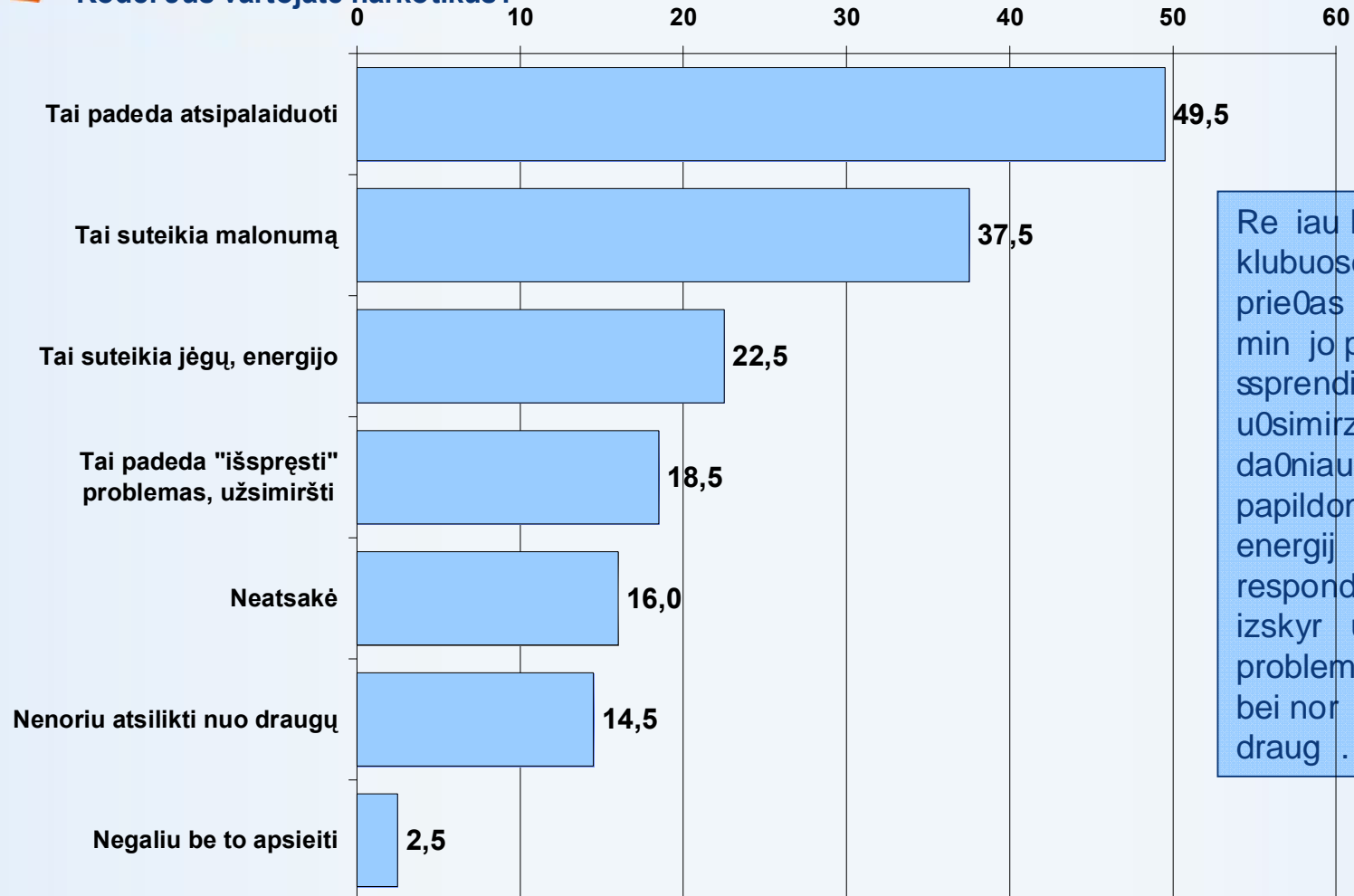
Draug rate narkotikus dažniau vartojo vyresni kaip 25 m., Klaipėdos respondentai, klubuose ir baruose narkotik vartojimą dažniau pripažino Klaipėdos respondantai.

\*atsakymų procentų suma gali viršyti 100%, nes respondantai galėjo rinktis po kelis atsakymų variantus



## NARKOTIKŲ VARTOJIMO PRIEŽASTYS (N=200)

**1** Kodėl Jūs vartojate narkotikus?



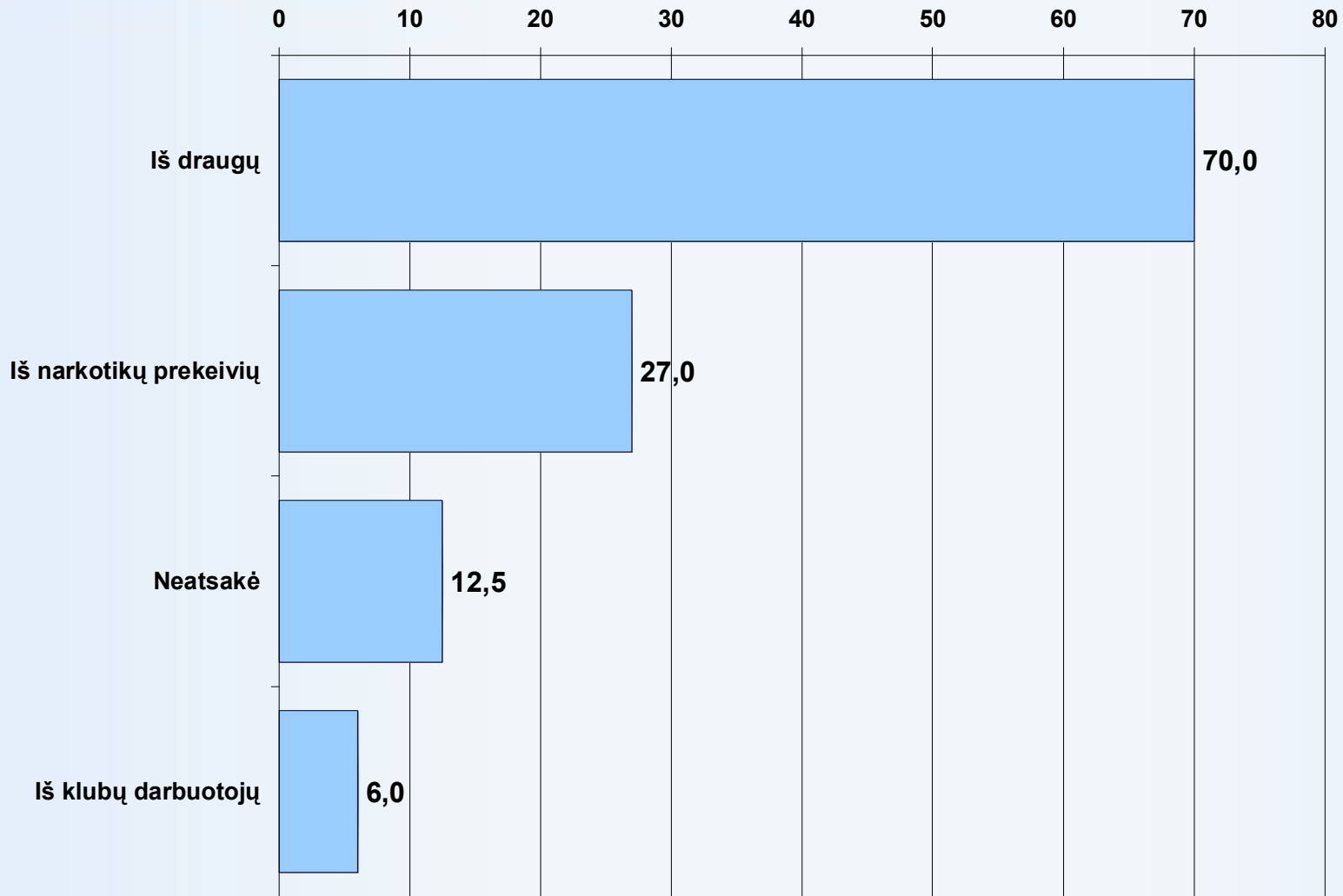
Rečiau besilankantys klubuose tarp vartojimo priežasčių daugiau minėjo problemų sprendimą ir užsimiršimą, moterys daugiau išskyrė papildomas jėgas ir energiją. Klaipėdos respondentai daugiau išskyrė užsimiršimą ir problemų sprendimą bei norą neatsilikti nuo draugų.

\*atsakymų procentų suma gali viršyti 100%, nes respondentai galėjo rinktis po kelis atsakymų variantus



## NARKOTIKŲ ĮSIGIJIMO KANALAI (N=200)

1 Narkotikus dažniausiai gaunate/perkate:

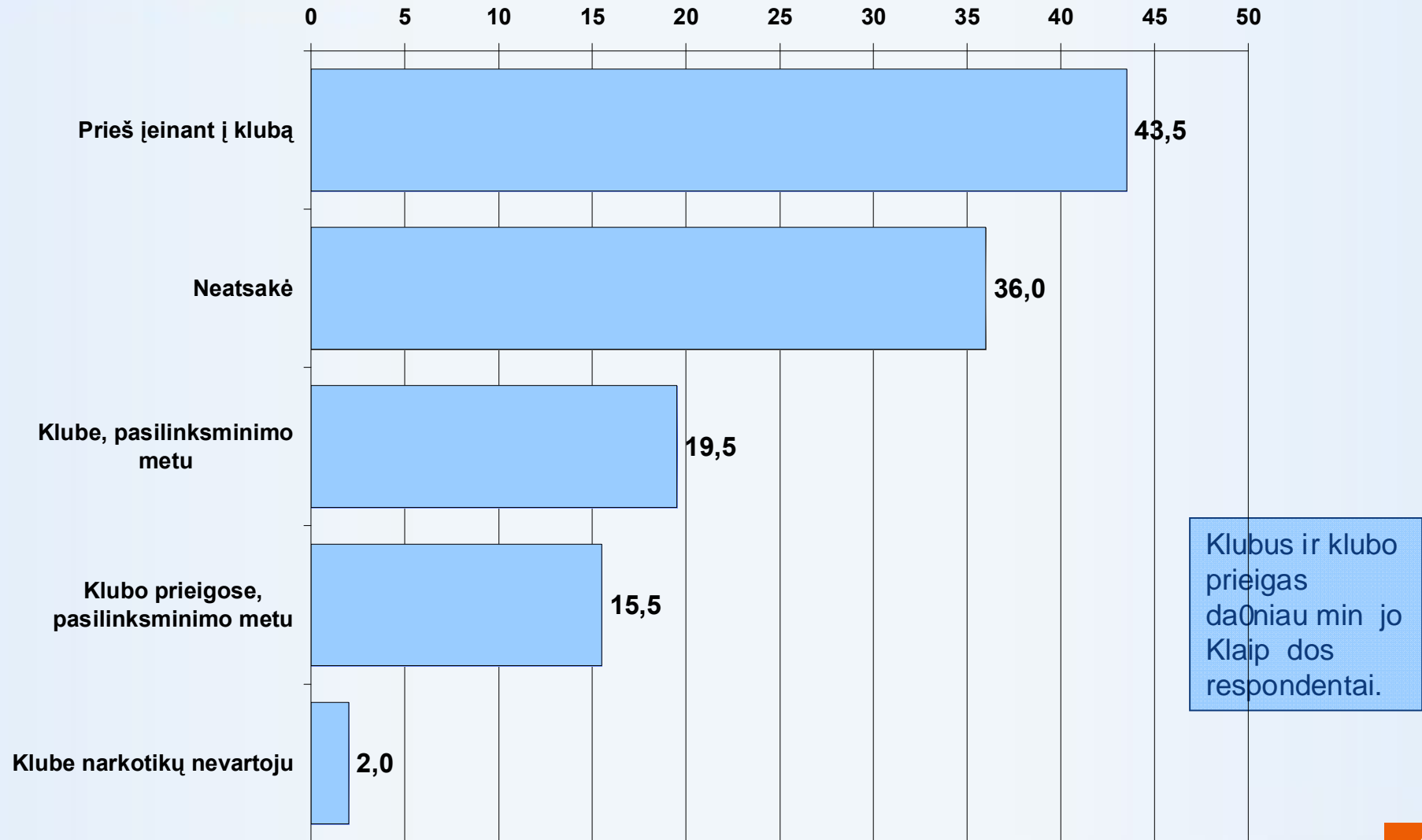


Klub darbuotojus labiausiai išskyr Klaipėdos respondantai.



## NARKOTIKŲ ĮSIGIJIMAS KLUBUOSE (N=200)

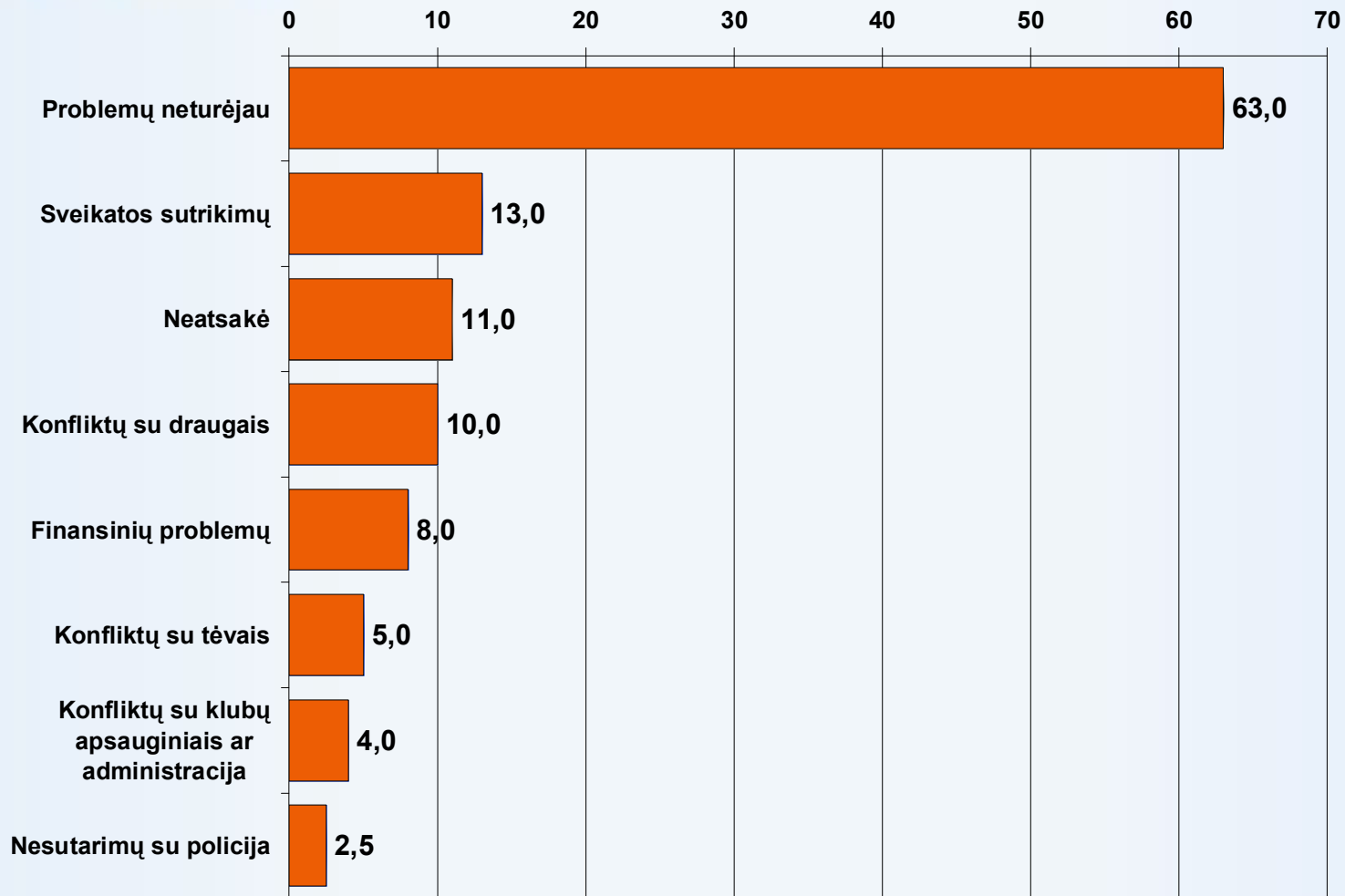
1 Kur ir kada dažniausiai gaunate/perkate narkotikus?





## SU NARKOTIKŲ VARTOJIMU SUSIJUSIOS PROBLEMOS (N=200)

**1** Kokių problemų esate turėjęs dėl narkotikų vartojimo?

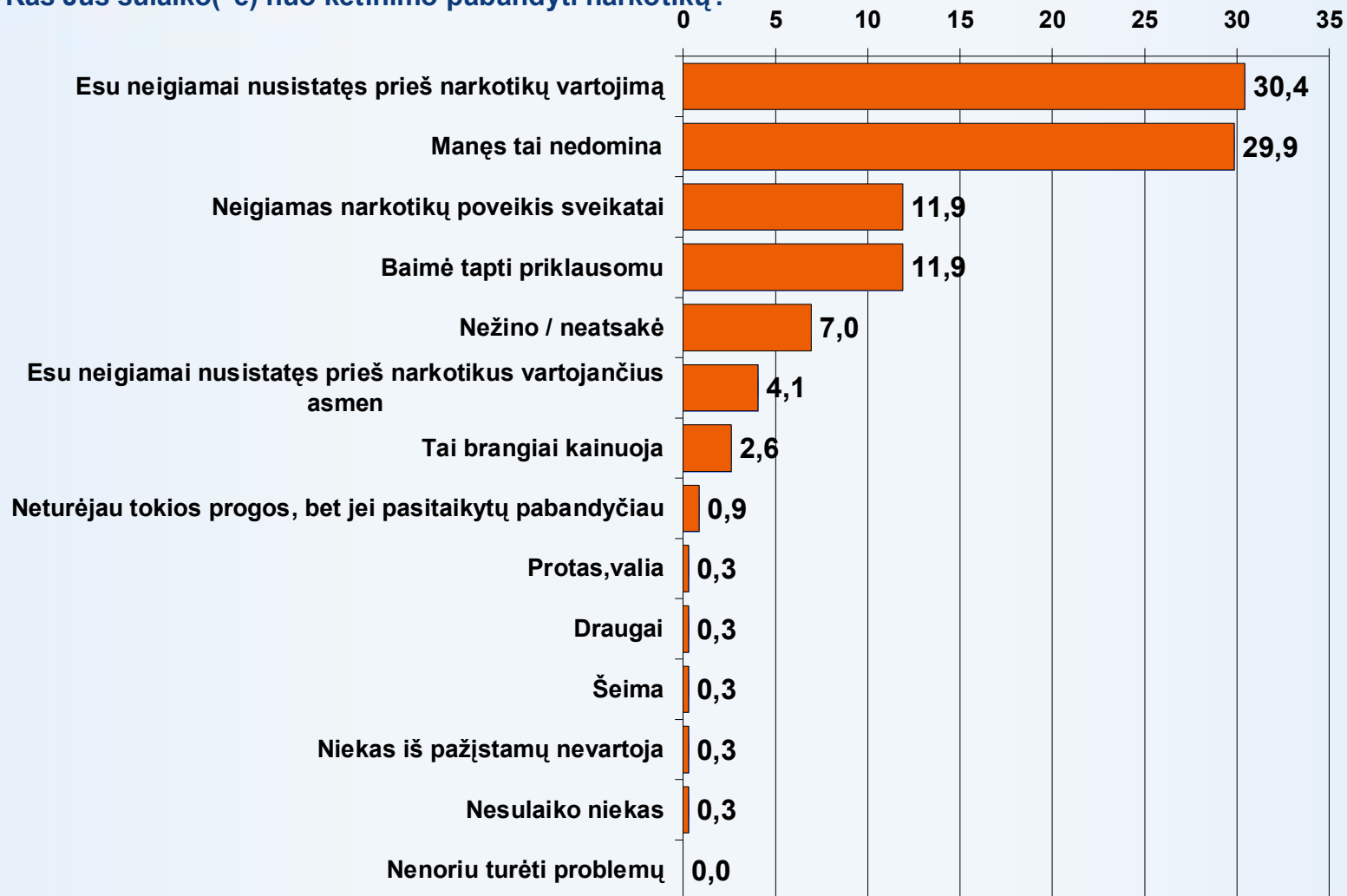


\*atsakym procent suma gali viršyti 100%, nes respondentai gal jo rinktis po kelis atsakym variantus



## MOTYVAI SKATINANTYS SUSILAIKYTI NUO NARKOTIKŲ (N=200)

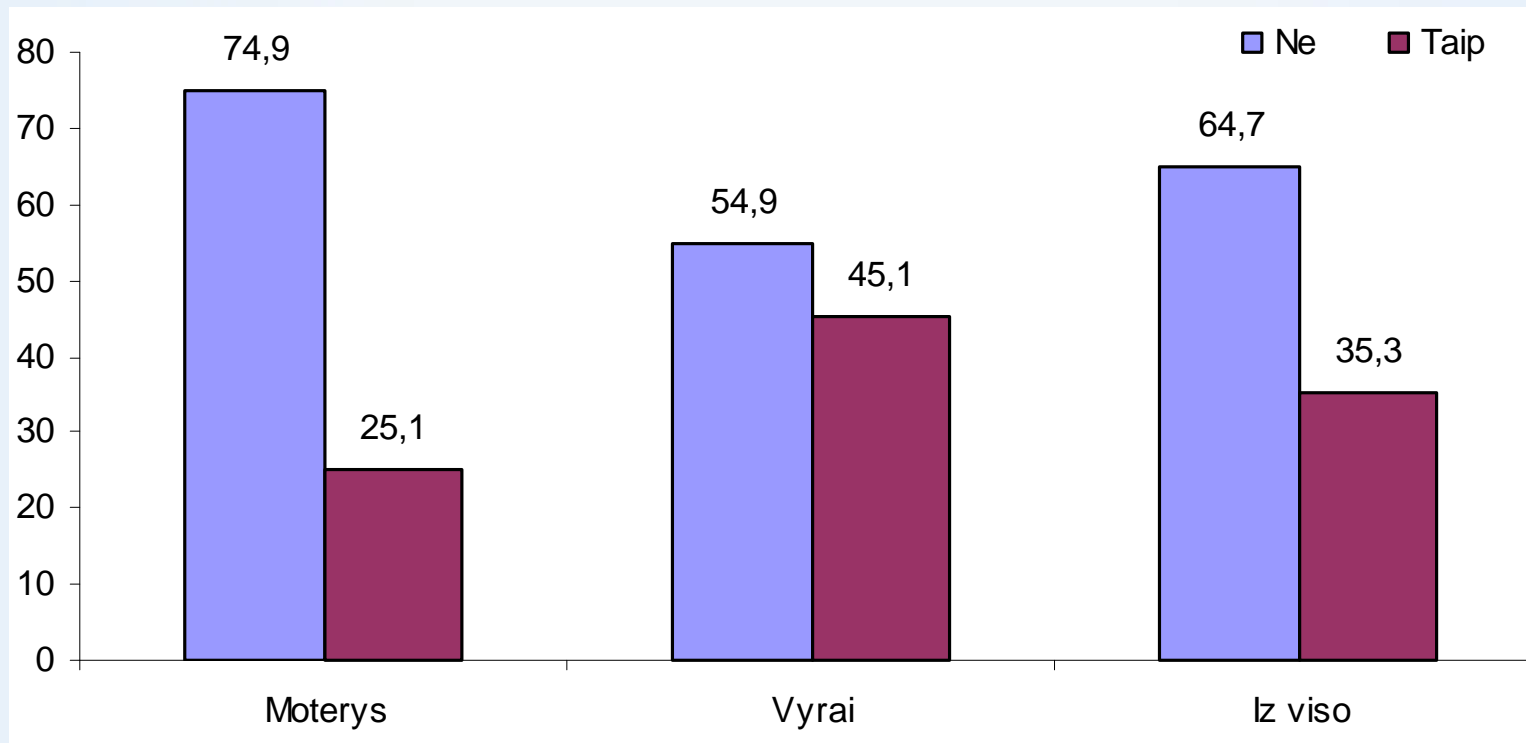
1 Kas Jus sulaiko(-ė) nuo ketinimo pabandyti narkotikų?





## ALKOHOLIS IR VAIRAVIMAS (N=502)

Ar teko į ar iš naktinio klubo vairuoti išgėrus alkoholinių gėrimų? Proc.

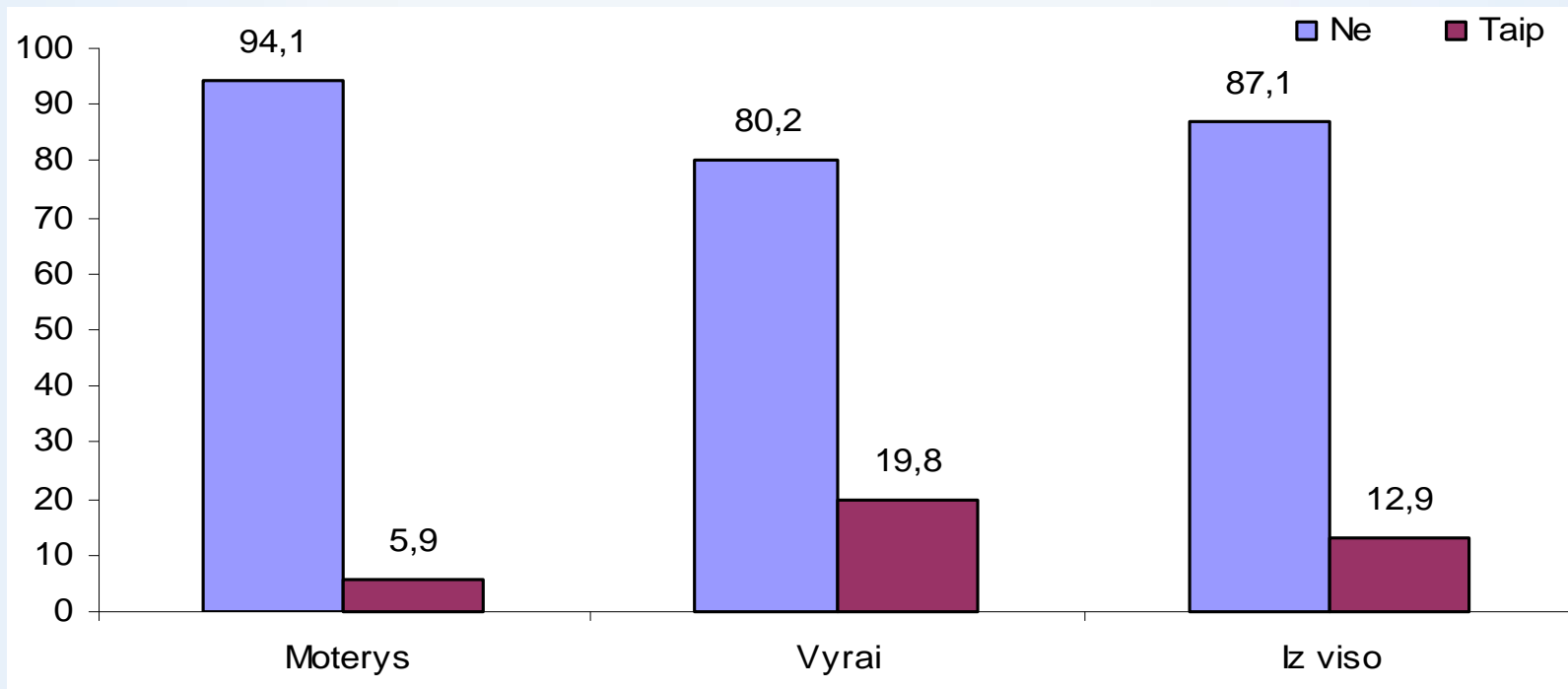


Vyrai, vyresni kaip 22 m. amžiaus, dirbantys, virš 200 lt. per savaitgalį išleidžiantys, Vilniaus ir Klaipėdos respondentai.



## NARKOTIKAI IR VAIRAVIMAS (N=448)

! Ar teko į ar iš naktinio klubo vairuoti apsvaigus nuo narkotikų? Proc.



Dauniausiai apsvaigai vairavo vyrai, vyresni kaip 22 m. amžiaus, dirbantys, virš 200 lt. per savaitgalį išleidžiantys, bent kartą per savaitę klubuose besilankantys Vilniaus ir Klaipėdos respondentai.